


Pies w lesie

Las nie jest naturalnym środowiskiem dla psa.
Dlatego powinniśmy zadbać o bezpieczeństwo jego samego
oraz żyjących w lesie dzikich zwierząt.





weź ze sobą wodę i naczynie,
z którego pies będzie mógł się napić

załóż psu adresownik
z jego imieniem i numerem
telefonu do Ciebie

po powrocie z lasu
sprawdź czy w sierści psa
nie ma kleszczy

Nawet w łagodnym piesku czy śpiochu
kanapowcu drzemie instynkt, który **provokuje
go do pogoni**. Taki pies może spłoszyć
dzikie zwierzę czy przestraszyć inne
osoby przebywające w lesie.



UWAŻAJ!

Jeśli spotkasz w lesie psa puszczanego luzem lub zdziczałego,
który zaczyna Cię obszczekiwać, zachowaj spokój

**Nie wykonuj
gwałtownych ruchów,**
nie patrz psu w oczy

→ **Stań i poczekaj,**
aż odpuści, ew. wezwij pomoc,
jeśli masz telefon

→ **Jeśli pies zacznie atakować,
chronić twarz i głowę,**
najlepiej skul się

Zasady bezpiecznego przebywania z psem w lesie

użyj preparatu
odstraszającego kleszcze
lub załóż psu
specjalną obrozę

zawsze prowadź psa
na smyczy

przygotuj psa do aktywności, jaką chcesz uprawiać –
jeśli zamierzasz np. biegać lub jeździć na rowerze,
kup smycz z amortyzatorem

Pies puszczony luzem może w lesie:

- pogonić, a nawet zaatakować dzikie zwierzę
- zgubić się
- napotkać niebezpieczeństwo:
np. wnyki, dziki, duże drapieżniki jak wilki,
niedźwiedzie, które zaniepokojone mogą
zaatakować psa
- nawet niezłapana, ale spłoszona przez psa sarna,
może paść ze stresu i wycieńczenia ucieczką
- może wybiec na drogę, po której
poruszają się samochody

Puszczanie psa luzem w lesie jest wykroczeniem!

Zgodnie z art. 166 Kodeksu wykroczeń grozi za to
kara nagany lub grzywny **od 20 do 5000 zł**

